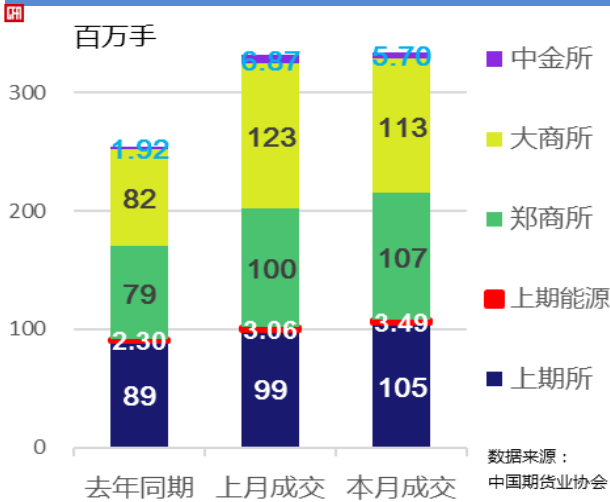


2019年6月全国期货市场交易情况简报

一、总体情况

6月全国期货市场成交量较上月增长0.78%



6月全国期货市场成交量为334.13百万手；
同比增长31.45%，环比增长0.78%；

上期所月成交量为104.54百万手，占全国市场的31.29%，
同比增长17.04%，环比增长5.81%；

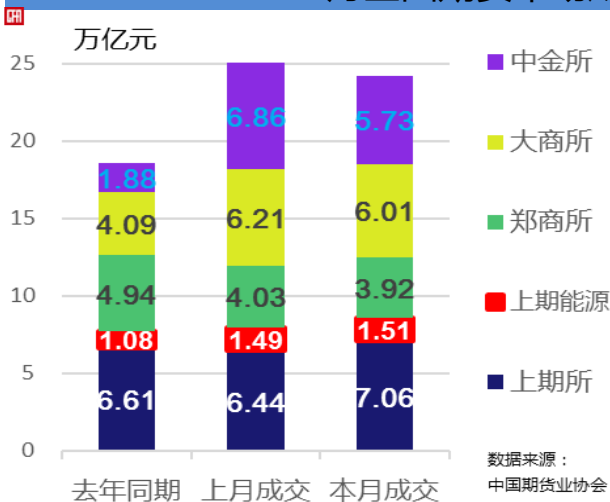
上期能源月成交量为3.49百万手，占全国市场的1.04%，
同比增长51.86%，环比增长14.11%；

郑商所月成交量为107.04百万手，占全国市场的32.04%，
同比增长36.23%，环比增长6.87%；

大商所月成交量为113.36百万手，占全国市场的33.93%，
同比增长38.13%，环比下降7.58%；

中金所月成交量为5.70百万手，占全国市场的1.70%，
同比增长196.32%，环比下降17.11%。

6月全国期货市场成交额较上月下降3.17%



6月全国期货市场成交额为24.23万亿元；
同比增长30.20%，环比下降3.17%；

上期所月成交额为7.06万亿元，占全国市场的29.14%，
同比增长6.75%，环比增长9.72%；

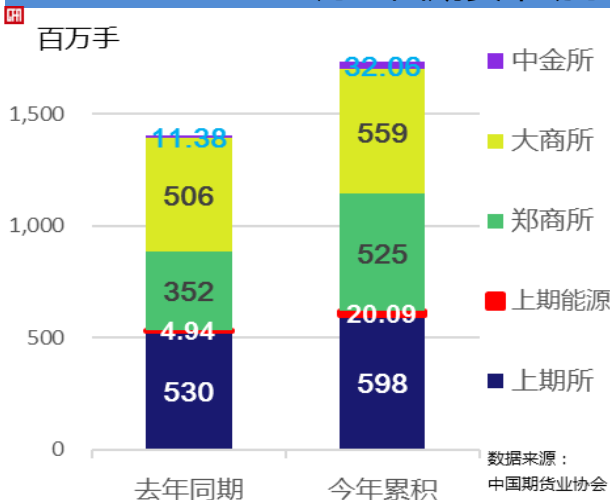
上期能源月成交额为1.51万亿元，占全国市场的6.22%，
同比增长39.50%，环比增长1.03%；

郑商所月成交额为3.92万亿元，占全国市场的16.20%，
同比下降20.54%，环比下降2.65%；

大商所月成交额为6.01万亿元，占全国市场的24.81%，
同比增长46.90%，环比下降3.19%；

中金所月成交额为5.73万亿元，占全国市场的23.63%，
同比增长203.98%，环比下降16.47%；

1-6月全国期货市场累计成交量同比增长23.47%



1-6月全国期货市场累计成交量为1,734.94百万手
同比增长23.47%；

上期所累计成交量为598.40百万手，
占全国市场的34.49%，同比增长12.87%

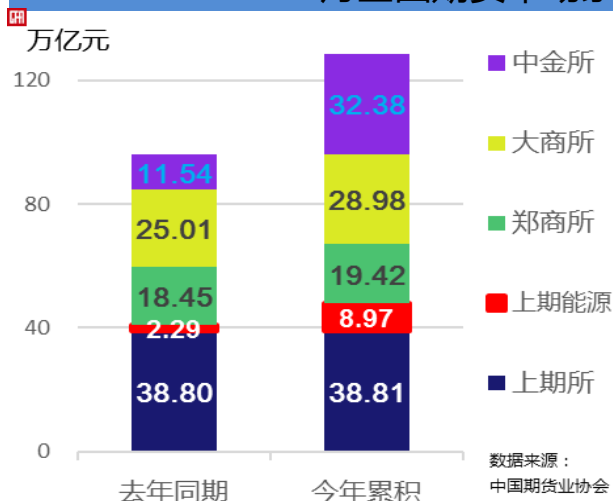
上期能源累计成交量为20.09百万手，
占全国市场的1.16%，同比增长306.90%

郑商所累计成交量为525.07百万手，
占全国市场的30.26%，同比增长49.06%

大商所累计成交量为559.32百万手，
占全国市场的32.24%，同比增长10.45%

中金所累计成交量为32.06百万手，
占全国市场的1.85%，同比增长181.66%

1-6月全国期货市场累计成交额同比增长33.79%



1-6月全国期货市场累计成交额为128.56万亿元，同比增长33.79%，

上期所累计成交额为38.81万亿元，占全国市场的30.19%，同比增长0.01%

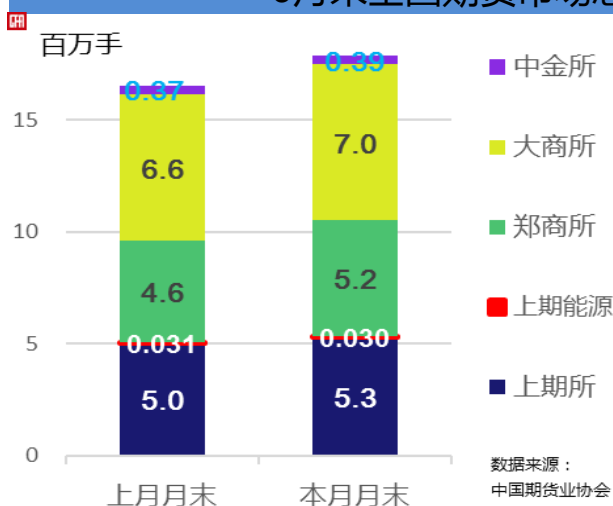
上期能源累计成交额为8.97万亿元，占全国市场的6.98%，同比增长292.14%

郑商所累计成交额为19.42万亿元，占全国市场的15.11%，同比增长5.27%

大商所累计成交额为28.98万亿元，占全国市场的22.54%，同比增长15.84%

中金所累计成交额为32.38万亿元，占全国市场的25.19%，同比增长180.65%

6月末全国期货市场总持仓量较上月增长8.13%



截止6月末，

上期所持仓量为5.30百万手，环比增长5.73%

上期能源持仓量为0.03百万手，环比下降3.86%

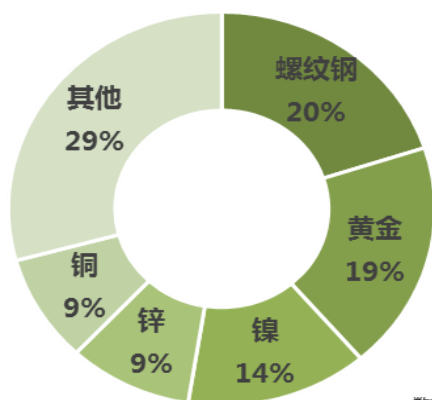
郑商所持仓量为5.19百万手，环比增长14.08%

大商所持仓量为6.97百万手，环比增长6.05%

中金所持仓量为0.39百万手，环比增长5.55%

二、品种成交情况

6月上海品种成交额前三甲：螺纹钢、黄金、镍



6月，上海品种成交额前五名分别为：

螺纹钢（20%）

黄金（19%）

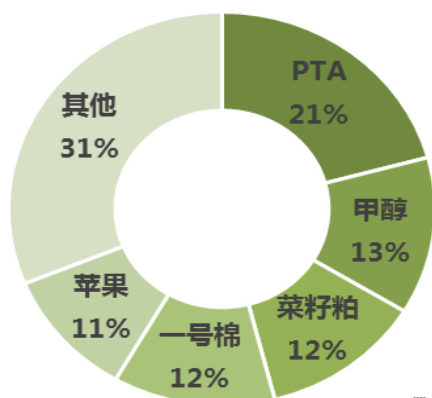
镍（14%）

铜（9%）

铜（9%）

数据来源：中国期货业协会

6月郑州品种成交额前三甲：PTA、甲醇、菜粕

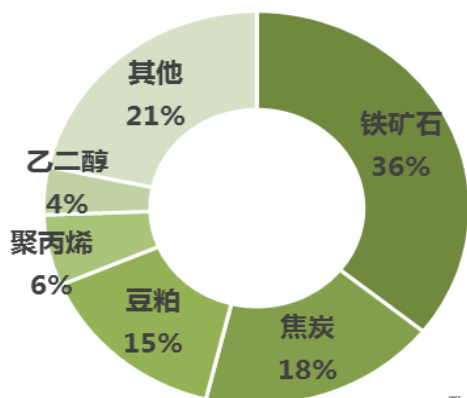


6月，郑州品种成交额前五名分别为：

PTA (21%)
甲醇 (13%)
菜粕 (12%)
棉花 (12%)
苹果 (11%)

数据来源：
中国期货业协会

6月大连品种成交额前三甲：铁矿石、焦炭、豆粕

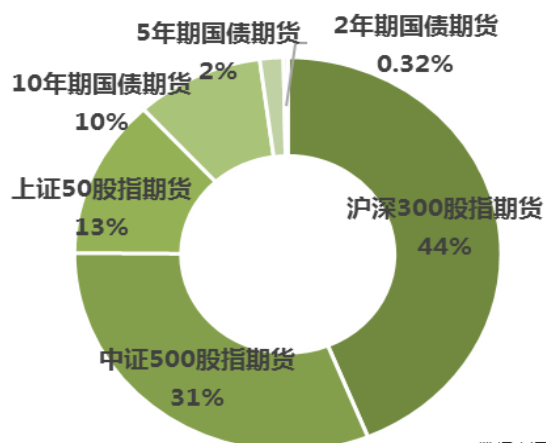


6月，大连品种成交额前五名分别为：

铁矿石 (36%)
焦炭 (18%)
豆粕 (15%)
聚丙烯 (6%)
乙二醇 (4%)

数据来源：
中国期货业协会

6月金融期货成交额前三甲：沪深300股指期货、中证500股指期货、上证50股指期货



6月，金融期货品种成交额前五名分别为：

沪深300股指 (44%)
中证500股指 (31%)
上证50股指 (13%)
10年期国债 (10%)
5年期国债 (2%)

数据来源：
中国期货业协会